










# Μάρκες Τεράτων

-  Τοποθετήστε μία μάρκα (🟢) πάνω στο ταμπλό Ήρωα σας. Ήρωες με (🟢) = -1 ❤️ αμέσως πριν τη φάση 2 τους.
-  Χάνετε/Κερδίζετε τον αριθμό σφαιρών που υποδεικνύεται.
-  Τραβήξτε μία κάρτα Λαφύρων.  Απορρίψτε μία κάρτα Λαφύρων της επιλογής σας..
-  Τραβήξτε και εκτελέστε μία κάρτα Γεγονότος.
-  Αυτό το τέρας όταν ηττηθεί ανακατεύεται ξανά πίσω στη στοιβία Τεράτων, εκτός εάν είναι Εξοργισμένο.








# Δεξιότητες Μάχης Τελικών Εχθρών

-  Αντικαταστήστε την ασπίδα του Τελικού Εχθρού με την αναγραφόμενη αξία για αυτήν τη σειρά.
-  Κάθε Ήρωας πάνω στο πλακίδιο χάνει αμέσως 1 ❤️.
-  Κάθε Ήρωας πάνω στο πλακίδιο ρίχνει -1 ζάρι Μάχης γι αυτήν τη σειρά.
-  Τοποθετήστε μία μάρκα (🟢) πάνω στο ταμπλό Ήρωα σας. Ήρωες με (🟢) = -1 ❤️ αμέσως πριν τη φάση 2 τους.
-  Κάθε Ήρωας πάνω στο πλακίδιο πρέπει να γυρίσει ανάποδα μία κάρτα Λαφύρων με το  εικονίδιο.
-  Κάθε Ήρωας πάνω στο πλακίδιο απορρίπτει μία κάρτα Λαφύρων.
-  Ο Τελικός Εχθρός έχει ανοσία στο ζάρι Δύναμης που υποδεικνύεται γι αυτήν τη σειρά.
-  Ο Τελικός Εχθρός έχει ανοσία σε όλα τα ζάρια Δύναμης γι αυτήν τη σειρά.
-  Μετακινήστε τον κύβο μία θέση προς τα δεξιά στο μετρητή απειλής.
-  Ρίξτε το ζάρι για Αγκάθια, θα ισχύσει για όλους τους Ήρωες πάνω στο πλακίδιο. Ρίξτε και 2ο ζάρι αν έχετε μάρκα (🟢).
-  Δεν συμβαίνει τίποτα.
-  Χάνετε τον αριθμό σφαιρών που υποδεικνύεται.
-  Τοποθετήστε 1 μάρκα Ασπίδας Φύλλων πάνω στον Τελικό Εχθρό. Η πρώτη επίθεση που θα προξενούσε ζημιά στον Τελικό Εχθρό εξουδετερώνεται. Έπειτα από αυτήν, απορρίψτε την ασπίδα. Τραβήξτε, αποκαλύψτε και πολεμήστε αμέσως ένα Τέρας, έπειτα συνεχίστε τη σειρά σας με επίθεση κατά του Τελικού Εχθρού εάν σας απομένει έστω 1 ❤️.
-  Κάθε Ήρωας που συμμετέχει στη μάχη χάνει 1 (🟡), και ο μετρητής απειλής αυξάνεται κατά 1 για κάθε (🟡) που εκλάττει με αυτόν τον τρόπο.

# Μάχη (Συνήθης σε Τέρατα και Τελικούς Εχθρούς)

-  Άμυνα: Σε αυτό το παράδειγμα, πρέπει να φέρετε ζαριά 4 ή μεγαλύτερη για να κάνετε ζημιά 1 Πόντο Ζωής.
-  Πόντοι Ζωής: Σε αυτό το παράδειγμα, χρειάζεται ζημιά 2 Πόντων Ζωής για να ηττηθεί αυτό το Τέρας ή Τελικός Εχθρός.
-  Πόντοι Επίθεσης: Εδώ π.χ. ο ενεργός Ήρωας δέχεται ζημιά 2 Πόντων Ζωής ως αποτέλεσμα μίας ανεπιτυχούς μάχης ή μίας υποχώρησης. *Υπενθύμιση: Οι Ήρωες εκτός του ενεργού δέχονται ζημιά κατά μέγιστο -1 ❤️ ανά ανεπιτυχή μάχη.*

Αδυναμίες, Αντιστάσεις και Ανοσίες: (Τυχαία χρωματικά παραδείγματα)    

-   **Αδυναμία:** Προσθέστε 1 στο αποτέλεσμα του μπλε ζαριού Δύναμης ενάντια σε αυτό το Τέρας ή Τελικό Εχθρό.
-   **Αντίσταση:** Αφαιρέστε 1 από το αποτέλεσμα του πορτοκαλί ζαριού Δύναμης ενάντια σε αυτό το Τέρας ή Τελικό Εχθρό.
-  **Ανοσία:** Το αποτέλεσμα του μωβ ζαριού Δύναμης δεν μετρά ενάντια σε αυτό το Τέρας ή Τελικό Εχθρό.
-  Μπόνους εάν νικήσετε το Τέρας ή Τελικό Εχθρό. Αυτές οι ανταμοιβές μπορούν να μοιραστούν ανάμεσα σε όλους τους Ήρωες πάνω στο πλακίδιο.
-  Ποινές εάν δεν έχετε νικήσει το Τέρας ή Τελικό Εχθρό στο τέλος της μάχης. Τις δέχεται μόνο ο ενεργός Ήρωας.

# Κάρτες Λαφύρων

Η ενεργή παίκτρια μπορεί να δώσει μία ή περισσότερες ανοιχτές κάρτες Λαφύρων στους Ήρωες που βρίσκονται πάνω στο πλακίδιο της κατά τη διάρκεια της σειράς της.

Χωρίς εικονίδιο = μόνιμη (ακόμη κι όταν δεν είναι η σειρά σας!)

 = Αφού τη χρησιμοποιήσετε, γυρίστε την ανάποδα. Θα είναι ξανά διαθέσιμη στην επόμενη σειρά.

 = Αφού τη χρησιμοποιήσετε, απορρίψτε την.

## Σφαίρες

-Ξοδέψτε 1 σφαίρα ανά ζάρι Μάχης που θέλετε να ξαναρίξετε (μόνο η ενεργή παίκτρια, δεν μπορεί να χρησιμοποιηθεί για να ξαναρίξετε ζάρια Δύναμης).

-Ξοδέψτε 3 σφαίρες για να αγοράσετε μία κάρτα Λαφύρων από τους εμπόρους. Λαμβάνετε 1 σφαίρα ανά κάρτα Λαφύρων που πουλάτε.

-Ξοδέψτε 3 κι έπειτα 5 σφαίρες για να ξεκλειδώσετε με τη σειρά τις Ειδικές Ενέργειες κάθε Ήρωα (  ).

-Ξοδέψτε 1 σφαίρα για να χρησιμοποιήσετε το πλακίδιο Δίνης (  ) για να τηλεμεταφερθείτε στο πλακίδιο Αρχή (  ).

-Ξοδέψτε αριθμό σφαιρών ίσο με τον αριθμό παικτριών που παίζουν σε αυτήν την παρτίδα συν ακόμη μία σφαίρα για να επαναφέρετε σε όρθια θέση έναν πεσιμένο Ήρωα, και να του δώσετε αμέσως 1  .

## Πλακίδια





Τοποθετήστε μία μάρκα Σεντουκιού, απορρίψτε την όταν συλλεχθεί (δυνατόν μόνο εάν δεν υπάρχουν Τέρατα επάνω στο πλακίδιο) από παίκτρια.



Τοποθετήστε μία μάρκα Γεγονότος, απορρίψτε την όταν τραβηχθεί η κάρτα.



Ρίξτε 1 ζάρι και εφαρμόστε τα αποτελέσματα της κάρτας Αγκαθιών σε κάθε Ήρωα πάνω στο πλακίδιο. Εάν έχετε μάρκα  πάνω στο ταμπλό Ήρωά σας, ρίξτε το ζάρι δύο φορές, με το δεύτερο αποτέλεσμα να ισχύει για κάθε Ήρωα πάνω στο πλακίδιο με μάρκα  .



Τοποθετήστε μία μάρκα Τέρατος για κάθε εικονίδιο πάνω στο πλακίδιο και αποκαλύψτε τες όταν ένας Ήρωας εισέλθει στο πλακίδιο.





Πλακίδιο Τελικού Εχθρού: Τοποθετήστε το/τα υποδεικνυόμενο/α Τέρας/τα και μία κάρτα Τελικού Εχθρού. Πολεμήστε πρώτα τα Τέρατα που βρίσκονται πάνω στο πλακίδιο κι έπειτα αντιμετωπίστε τον Τελικό Εχθρό είτε αυτά νικηθούν είτε όχι. Στο κανονικό παιχνίδι, το να νικήσετε τον Τελικό Εχθρό σημαίνει το τέλος του παιχνιδιού.




Πλακίδιο Δίνης: Ξοδέψτε 1  για να επιστρέψετε στο πλακίδιο Αρχή (  ).



Πλακίδιο Πηγαδιού Ενέργειας: Τοποθετήστε πάνω στο πλακίδιο 1 κλειστή μάρκα  ανά Ήρωα που παίζει στην παρτίδα. Αφού νικήσετε το Τέρας που βρίσκεται πάνω στο πλακίδιο, κάθε Ήρωας μπορεί να συλλέξει 1 μάρκα  από αυτό το πλακίδιο και να προσθέσει τον αριθμό Σφαιρών που αναγράφεται στην πίσω πλευρά της σε αυτές που ήδη είχε.




Πλακίδιο Φωτιάς Κατασκήνωσης: Ολοκληρώστε τη σειρά σας πάνω σε αυτό το πλακίδιο για να ανακτήσετε όλες τις  σας.



Ρούνοι: Αυτοί οι ρούνοι χρησιμοποιούνται για να τοποθετηθούν Τέρατα όταν συμβούν ορισμένα γεγονότα και χρησιμοποιούνται και ως σημεία ενδιαφέροντος για αρκετά σενάρια της καμπάνιας.



Πλακίδιο Περιπλανώμενου Εμπόρου:

- Τραβήξτε και αποκαλύψτε 3 κάρτες Λαφύρων. Αυτές οι κάρτες κοστίζουν 3  η καθεμία. Παραμένουν διαθέσιμες προς πώληση πάνω σε αυτό το πλακίδιο και όταν αγοράζετε κάποια από αυτές δεν αναπληρώνονται με νέες.

- Μπορείτε να πουλήσετε μία από τις κάρτες Λαφύρων σας για 1  την καθεμία.



Πλακίδιο Διπλού Αδιεξόδου: Τοποθετήστε το είτε με την πλευρά του Τέρατος είτε των Αγκαθιών. Θα βλέπετε μπροστά σας είτε τη μία είτε την άλλη, βάσει του σημείου εισόδου σας στο πλακίδιο.



Πλακίδια Λημεριών: Η είσοδος είναι δωρεάν και προαιρετική. Τραβήξτε και ενώστε μία κάρτα Λημεριού Α και μία κάρτα Λημεριού Β. Αφότου ολοκληρώσετε την εξόρμησή σας στο Λημέρι, το πλακίδιο παραμένει εντός παιχνιδιού, και οι κάρτες Λημεριού απορρίπτονται. Ισχύει πάντοτε μέγιστο όριο μίας επίσκεψης ανά πλακίδιο Λημεριού.



Πλακίδιο Πανδοχείου: Ισχύει πάντοτε μέγιστο όριο μίας επίσκεψης ανά παρτίδα. Τραβήξτε μία τυχαία κάρτα Πανδοχείου και εφαρμόστε τις επιδράσεις της.

Χαμός  
στο Δάσος

